



ΔΙΟΙΚΗΣΗ

Τμήμα Επικοινωνίας &
Δημοσίων Σχέσεων
Αθήνα, 20.12.2023

Δελτίο Τύπου

ΣΤΑΤΙΣΤΙΚΑ ΣΤΟΙΧΕΙΑ ΕΓΓΕΓΡΑΜΜΕΝΗΣ ΑΝΕΡΓΙΑΣ Δ.ΥΠ.Α. ΝΟΕΜΒΡΙΟΣ 2023

Α. ΕΓΓΕΓΡΑΜΜΕΝΟΙ ΣΤΟ ΜΗΤΡΩΟ ΤΗΣ Δ.ΥΠ.Α.

Το σύνολο των εγγεγραμμένων στο μητρώο της Δ.ΥΠ.Α. για τον μήνα Νοέμβριο 2023, ανήλθε σε 1.028.123 άτομα. Από αυτά 500.602 (ποσοστό 48,7%) άτομα είναι εγγεγραμμένα στο μητρώο της Δ.ΥΠ.Α για χρονικό διάστημα ίσο ή και περισσότερο των 12 μηνών και 527.521 (ποσοστό 51,3%) είναι εγγεγραμμένα στο μητρώο της Δ.ΥΠ.Α. για χρονικό διάστημα μικρότερο των 12 μηνών.

- Οι άνδρες ανέρχονται σε 368.425 άτομα (ποσοστό 35,8%) και οι γυναίκες ανέρχονται σε 659.698 άτομα (ποσοστό 64,2%).
- Η ηλικιακή κατηγορία 30-44 ετών συγκεντρώνει τον μεγαλύτερο αριθμό εγγεγραμμένων μεταξύ των ηλικιακών κατηγοριών ο οποίος ανέρχεται σε 333.438 άτομα (ποσοστό 32,4%).
- Το εκπαιδευτικό επίπεδο Δευτεροβάθμιας¹ εκπαίδευσης συγκεντρώνει τον μεγαλύτερο αριθμό εγγεγραμμένων μεταξύ των εκπαιδευτικών επιπέδων ο οποίος ανέρχεται σε 490.948 άτομα (ποσοστό 47,8%).

Μεταξύ των Περιφερειών της Χώρας η Περιφέρεια Αττικής και η Περιφέρεια Κεντρικής Μακεδονίας καταγράφουν τον μεγαλύτερο αριθμό εγγεγραμμένων ο οποίος ανέρχεται σε 315.607 άτομα (ποσοστό 30,7%) και 191.644 άτομα (ποσοστό 18,6%) αντίστοιχα.

Το σύνολο των επιδοτούμενων ανέργων², για τον μήνα Νοέμβριο 2023, (αφορά τον αριθμό των δικαιούχων που πληρώθηκαν εντός του αντίστοιχου μήνα)

¹Στην Δευτεροβάθμια εκπαίδευση συμπεριλαμβάνεται και η Μεταδευτεροβάθμια εκπαίδευση.

²Σύμφωνα με την ισχύουσα διοικητική διαδικασία, η πρώτη πληρωμή γίνεται 37 ημέρες μετά την εγγραφή του δικαιούχου επιδόματος ανεργίας.



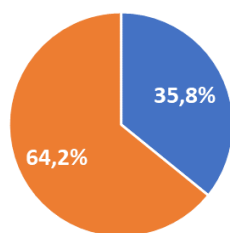
ανέρχεται σε 147.754 άτομα, από τα οποία οι 104.102 (ποσοστό 70,5%) είναι κοινοί άνεργοι και λοιπές κατηγορίες επιδοτούμενων ανέργων και οι 43.652 (ποσοστό 29,5%) είναι εποχικοί τουριστικών επαγγελματιών. Οι άνδρες ανέρχονται σε 60.331 (ποσοστό 40,8%) και οι γυναίκες σε 87.423 (ποσοστό 59,2%).

Από το σύνολο των επιδοτούμενων ανέργων 94.988 (ποσοστό 64,3%) είναι κοινοί, 1.464 (ποσοστό 1,0%) είναι οικοδόμοι, 43.652 (ποσοστό 29,5%) είναι εποχικοί τουριστικών επαγγελματιών, 4.401 (ποσοστό 3,0%) είναι εποχικοί λοιποί (αγροτικά), 3.122 (ποσοστό 2,1%) είναι εκπαιδευτικοί και 127 (ποσοστό 0,1%) είναι λοιποί.

Β. ΒΑΣΙΚΑ ΧΑΡΑΚΤΗΡΙΣΤΙΚΑ ΕΓΓΕΓΡΑΜΜΕΝΩΝ

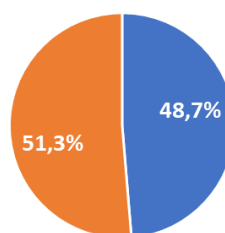
ΔΙΑΓΡΑΜΜΑ 1: ΣΥΝΟΛΟ ΕΓΓΕΓΡΑΜΜΕΝΩΝ ΚΑΤΑ ΦΥΛΟ ΚΑΙ ΔΙΑΡΚΕΙΑ ΑΝΕΡΓΙΑΣ

ΠΟΣΟΣΤΙΑΙΑ ΚΑΤΑΝΟΜΗ ΕΓΓΕΓΡΑΜΜΕΝΩΝ
ΚΑΤΑ ΦΥΛΟ



■ Άνδρες ■ Γυναίκες

ΠΟΣΟΣΤΙΑΙΑ ΚΑΤΑΝΟΜΗ ΕΓΓΕΓΡΑΜΜΕΝΩΝ
ΚΑΤΑ ΔΙΑΡΚΕΙΑ ΑΝΕΡΓΙΑΣ



■ >=12 Μήνες ■ <12 Μήνες

Στον πίνακα 1 παρουσιάζονται τα στατιστικά στοιχεία εγγεγραμμένης ανεργίας όπως καταγράφονται για τον Νοέμβριο 2023 κατά Φύλο, Ηλικιακή κατηγορία, Εκπαιδευτικό επίπεδο, Υπηκοότητα και Περιφέρεια και η ποσοστιαία κατανομή τους στο σύνολο της Χώρας.

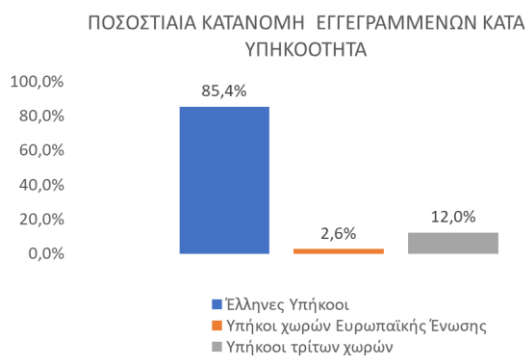
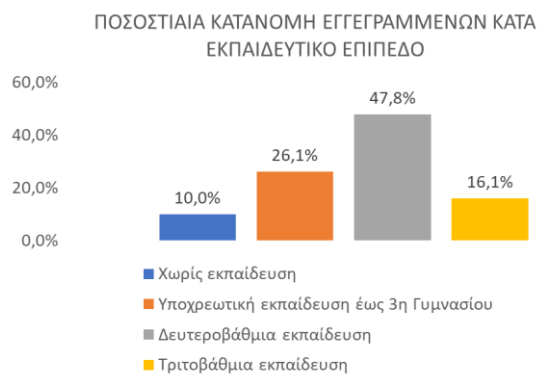
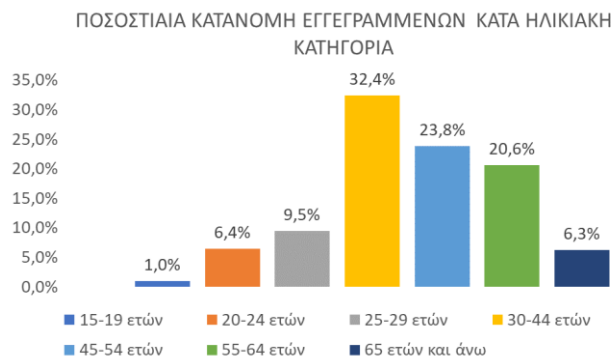
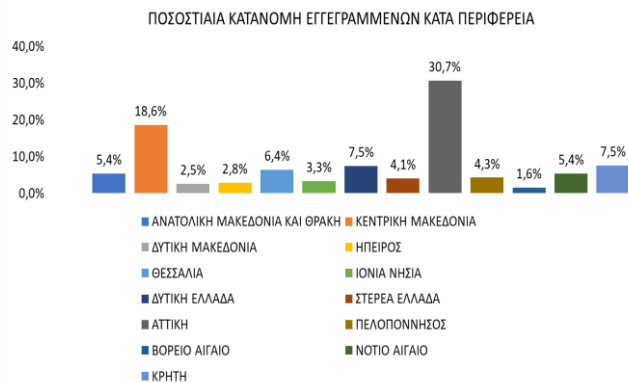


ΠΙΝΑΚΑΣ 1: ΣΥΝΟΛΟ ΕΓΓΕΓΡΑΜΜΕΝΩΝ ΚΑΙ ΕΠΙΔΟΤΟΥΜΕΝΩΝ ΚΑΤΑ ΦΥΛΟ, ΗΛΙΚΙΑΚΗ ΚΑΤΗΓΟΡΙΑ, ΕΚΠΑΙΔΕΥΤΙΚΟ ΕΠΙΠΕΔΟ, ΥΠΗΚΟΟΤΗΤΑ ΚΑΙ ΠΕΡΙΦΕΡΕΙΑ

ΚΑΤΗΓΟΡΙΕΣ	ΣΥΝΟΛΟ ΕΓΓΕΓΡΑΜΜΕΝΩΝ	ΠΟΣΟΣΤΙΑΙΑ ΚΑΤΑΝΟΜΗ		ΣΥΝΟΛΟ ΕΠΙΔΟΤΟΥΜΕΝΩΝ	ΠΟΣΟΣΤΙΑΙΑ ΚΑΤΑΝΟΜΗ
ΦΥΛΟ					
ΑΝΔΡΕΣ	368.425	35,8%		60.331	40,8%
ΓΥΝΑΙΚΕΣ	659.698	64,2%		87.423	59,2%
ΣΥΝΟΛΟ	1.028.123	100,0%		147.754	100,0%
ΗΛΙΚΙΑΚΗ ΚΑΤΗΓΟΡΙΑ					
15-19 ΕΤΩΝ	10.428	1,0%		554	0,4%
20-24 ΕΤΩΝ	66.150	6,4%		11.065	7,5%
25-29 ΕΤΩΝ	97.227	9,5%		19.336	13,1%
30-44 ΕΤΩΝ	333.438	32,4%		57.137	38,7%
45-54 ΕΤΩΝ	245.153	23,8%		34.105	23,1%
55-64 ΕΤΩΝ	211.381	20,6%		22.903	15,5%
65 ΕΤΩΝ ΚΑΙ ΑΝΩ	64.346	6,3%		2.654	1,8%
ΣΥΝΟΛΟ	1.028.123	100,0%		147.754	100,0%
ΕΚΠΑΙΔΕΥΤΙΚΟ ΕΠΙΠΕΔΟ					
ΧΩΡΙΣ ΕΚΠΑΙΔΕΥΣΗ	102.934	10,0%		8.913	6,0%
ΥΠΟΧΡΕΩΤΙΚΗ ΕΚΠΑΙΔΕΥΣΗ (ΕΩΣ 3Η ΓΥΜΝΑΣΙΟΥ)	268.719	26,1%		31.896	21,6%
ΔΕΥΤΕΡΟΒΑΘΜΙΑ ΕΚΠΑΙΔΕΥΣΗ	490.948	47,8%		75.031	50,8%
ΤΡΙΤΟΒΑΘΜΙΑ ΕΚΠΑΙΔΕΥΣΗ	165.522	16,1%		31.914	21,6%
ΣΥΝΟΛΟ	1.028.123	100,0%		147.754	100,0%
ΥΠΗΚΟΟΤΗΤΑ					
ΕΛΛΗΝΕΣ ΥΠΗΚΟΟΙ	878.287	85,4%		124.985	84,6%
ΥΠΗΚΟΟΙ ΧΩΡΩΝ ΕΥΡΩΠΑΪΚΗΣ ΕΝΩΣΗΣ	26.505	2,6%		4.164	2,8%
ΥΠΗΚΟΟΙ ΤΡΙΤΩΝ ΧΩΡΩΝ	123.331	12,0%		18.605	12,6%
ΣΥΝΟΛΟ	1.028.123	100,0%		147.754	100,0%
ΠΕΡΙΦΕΡΕΙΑ					
ΑΝΑΤΟΛΙΚΗ ΜΑΚΕΔΟΝΙΑ ΚΑΙ ΘΡΑΚΗ	55.036	5,4%		7.296	4,9%
ΚΕΝΤΡΙΚΗ ΜΑΚΕΔΟΝΙΑ	191.644	18,6%		25.372	17,2%
ΔΥΤΙΚΗ ΜΑΚΕΔΟΝΙΑ	26.108	2,5%		3.480	2,4%
ΗΠΕΙΡΟΣ	28.886	2,8%		5.129	3,5%
ΘΕΣΣΑΛΙΑ	65.679	6,4%		7.862	5,3%
ΙΟΝΙΑ ΝΗΣΙΑ	33.800	3,3%		8.730	5,9%
ΔΥΤΙΚΗ ΕΛΛΑΔΑ	76.770	7,5%		9.370	6,3%
ΣΤΕΡΕΑ ΕΛΛΑΔΑ	42.046	4,1%		5.245	3,5%
ΑΤΤΙΚΗ	315.607	30,7%		43.414	29,4%
ΠΕΛΟΠΟΝΝΗΣΟΣ	43.825	4,3%		6.602	4,5%
ΒΟΡΕΙΟ ΑΙΓΑΙΟ	16.252	1,6%		3.274	2,2%
ΝΟΤΙΟ ΑΙΓΑΙΟ	55.011	5,4%		10.288	7,0%
ΚΡΗΤΗ	77.459	7,5%		11.692	7,9%
ΣΥΝΟΛΟ	1.028.123	100,0%		147.754	100,0%



ΔΙΑΓΡΑΜΜΑ 2: ΣΥΝΟΛΟ ΕΓΓΕΓΡΑΜΜΕΝΩΝ ΚΑΤΑ ΠΕΡΙΦΕΡΕΙΑ, ΗΛΙΚΙΑΚΗ ΚΑΤΗΓΟΡΙΑ, ΕΚΠΑΙΔΕΥΤΙΚΟ ΕΠΙΠΕΔΟ, ΚΑΙ ΥΠΗΚΟΟΤΗΤΑ





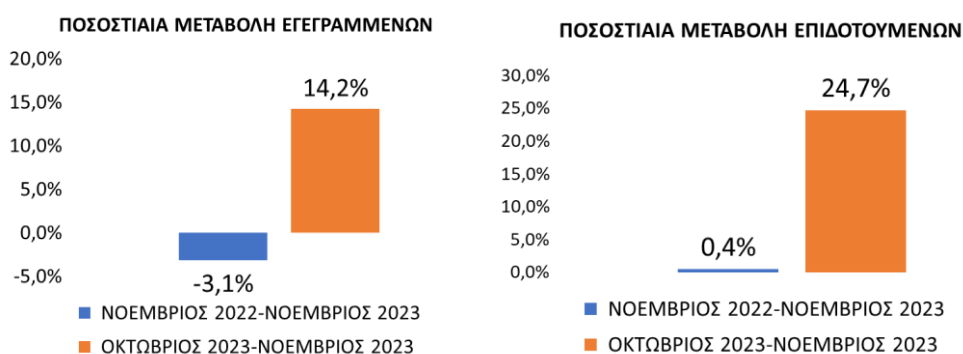
Στον πίνακα 2 παρουσιάζονται οι μεταβολές των εγγεγραμμένων και των επιδοτούμενων από τον αντίστοιχο μήνα του προηγούμενου έτους Νοέμβριο 2022 καθώς και από τον προηγούμενο μήνα Οκτώβριο 2023.

Γ. ΜΕΤΑΒΟΛΕΣ

ΠΙΝΑΚΑΣ 2: ΜΕΤΑΒΟΛΕΣ ΕΓΓΕΓΡΑΜΜΕΝΩΝ ΚΑΙ ΕΠΙΔΟΤΟΥΜΕΝΩΝ

	ΝΟΕΜΒΡΙΟΣ 2022	ΝΟΕΜΒΡΙΟΣ 2023	ΑΠΟΛΥΤΗ ΜΕΤΑΒΟΛΗ	ΠΟΣΟΣΤΙΑΙΑ ΜΕΤΑΒΟΛΗ
ΣΥΝΟΛΟ ΕΓΓΕΓΡΑΜΜΕΝΩΝ	1.061.419	1.028.123	-33.296	-3,1%
ΣΥΝΟΛΟ ΕΠΙΔΟΤΟΥΜΕΝΩΝ	147.113	147.754	641	0,4%
	ΟΚΤΩΒΡΙΟΣ 2023	ΝΟΕΜΒΡΙΟΣ 2023	ΑΠΟΛΥΤΗ ΜΕΤΑΒΟΛΗ	ΠΟΣΟΣΤΙΑΙΑ ΜΕΤΑΒΟΛΗ
ΣΥΝΟΛΟ ΕΓΓΕΓΡΑΜΜΕΝΩΝ	900.297	1.028.123	127.826	14,2%
ΣΥΝΟΛΟ ΕΠΙΔΟΤΟΥΜΕΝΩΝ	118.497	147.754	29.257	24,7%

ΔΙΑΓΡΑΜΜΑ 3: ΠΟΣΟΣΤΙΑΙΕΣ ΜΕΤΑΒΟΛΕΣ ΕΓΓΕΓΡΑΜΜΕΝΩΝ ΚΑΙ ΕΠΙΔΟΤΟΥΜΕΝΩΝ



Το σύνολο των εγγεγραμμένων για τον μήνα Νοέμβριο 2023 ανήλθε σε 1.028.123 άτομα καταγράφοντας μείωση κατά -33.296 άτομα (-3,1%) σε σχέση με τον αντίστοιχο μήνα του προηγούμενου έτους Νοέμβριο 2022 και αύξηση κατά 127.826 άτομα (14,2%) σε σχέση με τον προηγούμενο μήνα Οκτώβριο 2023. Ο αριθμός των επιδοτούμενων για τον μήνα Νοέμβριο 2023 ανήλθε σε 147.754 άτομα καταγράφοντας αύξηση κατά 641 άτομα (0,4%) σε σχέση με τον αντίστοιχο μήνα του προηγούμενου έτους Νοέμβριο 2022 και αύξηση κατά 29.257 άτομα (24,7%) σε σχέση με τον προηγούμενο μήνα Οκτώβριο 2023.



Για περισσότερο αναλυτικά στατιστικά στοιχεία στο σύνολο της χώρας και σε επίπεδο Περιφέρειας καθώς και συνοπτικές εκθέσεις εγγεγραμμένης ανεργίας, βλ. www.dypa.gov.gr /Στατιστικά/Στατιστικά Στοιχεία.